



ТЕРРИТОРИАЛЬНЫЙ ОРГАН
ФЕДЕРАЛЬНОЙ СЛУЖБЫ
ГОСУДАРСТВЕННОЙ СТАТИСТИКИ
ПО ТУЛЬСКОЙ ОБЛАСТИ

Средние потребительские цены на отдельные виды товаров и услуг по Тульской области



на 20 марта 2023 года

Средние потребительские цены на отдельные виды товаров и услуг по Тульской области

на 20 марта 2023 года

- 01** СРЕДНИЕ ПОТРЕБИТЕЛЬСКИЕ ЦЕНЫ НА ОТДЕЛЬНЫЕ ВИДЫ СОЦИАЛЬНО ЗНАЧИМЫХ ПРОДОВОЛЬСТВЕННЫХ ТОВАРОВ ПЕРВОЙ НЕОБХОДИМОСТИ
- 02** СРЕДНИЕ ПОТРЕБИТЕЛЬСКИЕ ЦЕНЫ НА ОТДЕЛЬНЫЕ ПРОДУКТЫ ПИТАНИЯ
- 03** СРЕДНИЕ ПОТРЕБИТЕЛЬСКИЕ ЦЕНЫ НА ОТДЕЛЬНЫЕ ВИДЫ МЕДИКАМЕНТОВ
- 04** СРЕДНИЕ ПОТРЕБИТЕЛЬСКИЕ ЦЕНЫ НА ОТДЕЛЬНЫЕ ВИДЫ ЖИЛИЩНО-КОММУНАЛЬНЫХ УСЛУГ
- 05** СРЕДНИЕ ПОТРЕБИТЕЛЬСКИЕ ЦЕНЫ НА ДИЗЕЛЬНОЕ ТОПЛИВО И БЕНЗИН АВТОМОБИЛЬНЫЙ ПО СУБЪЕКТАМ ЦЕНТРАЛЬНОГО ФЕДЕРАЛЬНОГО ОКРУГА РФ











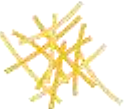















Отдел статистики цен и финансов, 8 (4872) 31-17-67
<https://tulastat.gks.ru/> При использовании в СМИ ссылка на Туластат обязательна





СРЕДНИЕ ПОТРЕБИТЕЛЬСКИЕ ЦЕНЫ НА ОТДЕЛЬНЫЕ ВИДЫ СОЦИАЛЬНО ЗНАЧИМЫХ ПРОДОВОЛЬСТВЕННЫХ ТОВАРОВ ПЕРВОЙ НЕОБХОДИМОСТИ ПО ТУЛЬСКОЙ ОБЛАСТИ

НА 20 МАРТА 2023 ГОДА, В РУБЛЯХ ЗА ЕДИНИЦУ ИЗМЕРЕНИЯ

 Говядина (кроме бескостного мяса), кг ▲ 508,00	 Яйца куриные, 10 шт. ▲ 80,51	 Пшено, кг ▲ 53,80
 Свинина (кроме бескостного мяса), кг ▼ 270,97	 Сахар-песок, кг ▲ 62,63	 Крупа гречневая-ядрица, кг ▼ 77,45
 Баранина (кроме бескостного мяса), кг 605,40	 Соль поваренная пищевая, кг ▼ 17,42	 Вермишель, кг ▲ 102,85
 Куры охлажденные и мороженые, кг ▼ 148,59	 Чай черный байховый, кг ▲ 1218,83	 Картофель, кг ▲ 28,21
 Рыба мороженая неразделанная, кг ▼ 210,82	 Мука пшеничная, кг 49,04	 Капуста белокочанная свежая, кг ▼ 21,02
 Масло сливочное, кг ▼ 796,38	 Хлеб из ржаной муки и из смеси муки ржаной и пшеничной, кг 43,72	 Лук репчатый, кг ▲ 55,48
 Масло подсолнечное, л ▼ 124,29	 Хлеб и булочные изделия из пшеничной муки различных сортов, кг ▼ 69,96	 Морковь, кг ▲ 40,01
 Молоко питьевое цельное пастеризованное 2,5-3,2% жирности, л ▼ 74,53	 Рис шлифованный, кг ▲ 95,66	 Яблоки, кг ▲ 100,08











СРЕДНИЕ ПОТРЕБИТЕЛЬСКИЕ ЦЕНЫ НА ОТДЕЛЬНЫЕ ПРОДУКТЫ ПИТАНИЯ ПО ТУЛЬСКОЙ ОБЛАСТИ

НА 20 МАРТА 2023 ГОДА ПО СРАВНЕНИЮ С 13 МАРТА 2023 ГОДА, ЗА ЕДИНИЦУ ИЗМЕРЕНИЯ

Максимальный рост цены

	Помидоры свежие, кг	▲	240,57 ₺	(106,02 %)
	Лук репчатый, кг	▲	55,48 ₺	(104,37 %)
	Яблоки, кг	▲	100,08 ₺	(103,31 %)
	Бананы, кг	▲	125,32 ₺	(101,08 %)
	Пшено, кг	▲	53,80 ₺	(101,06 %)
	Морковь, кг	▲	40,01 ₺	(100,98 %)
	Водка, л	▲	716,98 ₺	(100,86 %)
	Сметана, кг	▲	283,27 ₺	(100,64 %)

Максимальное снижение цены

	Огурцы свежие, кг	▼	175,42 ₺	(89,17 %)
	Сыры твердые, полутвердые и мягкие, кг	▼	684,66 ₺	(97,59 %)
	Масло подсолнечное, л	▼	124,29 ₺	(98,44 %)
	Соль поваренная пищевая, кг	▼	17,42 ₺	(98,98 %)
	Свёкла столовая, кг	▼	27,74 ₺	(99,04 %)
	Творог, кг	▼	400,90 ₺	(99,10 %)
	Хлеб и булочные изделия из пшеничной муки различных сортов, кг	▼	69,96 ₺	(99,16 %)
	Колбаса вареная, кг	▼	476,46 ₺	(99,35 %)



СРЕДНИЕ ПОТРЕБИТЕЛЬСКИЕ ЦЕНЫ НА ОТДЕЛЬНЫЕ ВИДЫ МЕДИКАМЕНТОВ ПО ТУЛЬСКОЙ ОБЛАСТИ

НА 20 МАРТА 2023 ГОДА ПО СРАВНЕНИЮ С 13 МАРТА 2023 ГОДА, ЗА ЕДИНИЦУ ИЗМЕРЕНИЯ



Метамизол натрия
(Анальгин
отечественный),
500 мг, 10 таблеток



22,18 ₹ (100,24 %)



Комбинированные
анальгетики,
10 таблеток



111,18 ₹ (100,03 %)



Нимесулид, 100 мг,
10 таблеток



66,77 ₹ (98,91 %)



Аллохол,
50 таблеток



77,86 ₹ (103,88 %)



Корвалол, 25 мл



31,02 ₹ (100,09 %)



Ренгалин,
20 таблеток



285,16 ₹ (100,40 %)



Левомеколь,
мазь, 40 г



196,63 ₹ (101,14 %)



Эргоферон,
20 таблеток



512,64 ₹ (99,86 %)



Валидол, 60 мг,
10 таблеток



41,76 ₹ (96,88 %)



Поливитамины,
10 шт.



59,15 ₹ (100,24 %)



СРЕДНИЕ ПОТРЕБИТЕЛЬСКИЕ ЦЕНЫ НА ОТДЕЛЬНЫЕ ВИДЫ ЖИЛИЩНО-КОММУНАЛЬНЫХ УСЛУГ ПО ТУЛЬСКОЙ ОБЛАСТИ

НА 20 МАРТА 2023 ГОДА, В РУБЛЯХ ЗА ЕДИНИЦУ ИЗМЕРЕНИЯ



Плата за жилье в домах государственного и муниципального жилищных фондов, м2 общей площади

34,13 ₹



Водоснабжение холодное, м3

35,46 ₹



Отопление, Гкал

3016,54 ₹



Водоотведение, м3

20,57 ₹



Услуги по снабжению электроэнергией, 100 кВт.ч

491,54 ₹



Водоснабжение горячее, м3

231,27 ₹



СРЕДНИЕ ПОТРЕБИТЕЛЬСКИЕ ЦЕНЫ НА ДИЗЕЛЬНОЕ ТОПЛИВО И БЕНЗИН АВТОМОБИЛЬНЫЙ ПО СУБЪЕКТАМ ЦФО РФ

ПО ТУЛЬСКОЙ ОБЛАСТИ

НА 20 МАРТА 2023 ГОДА, В РУБЛЯХ ЗА ЛИТР



▼ 56,72

Дизельное топливо, л



47,02

Бензин автомобильный марки АИ-92, л



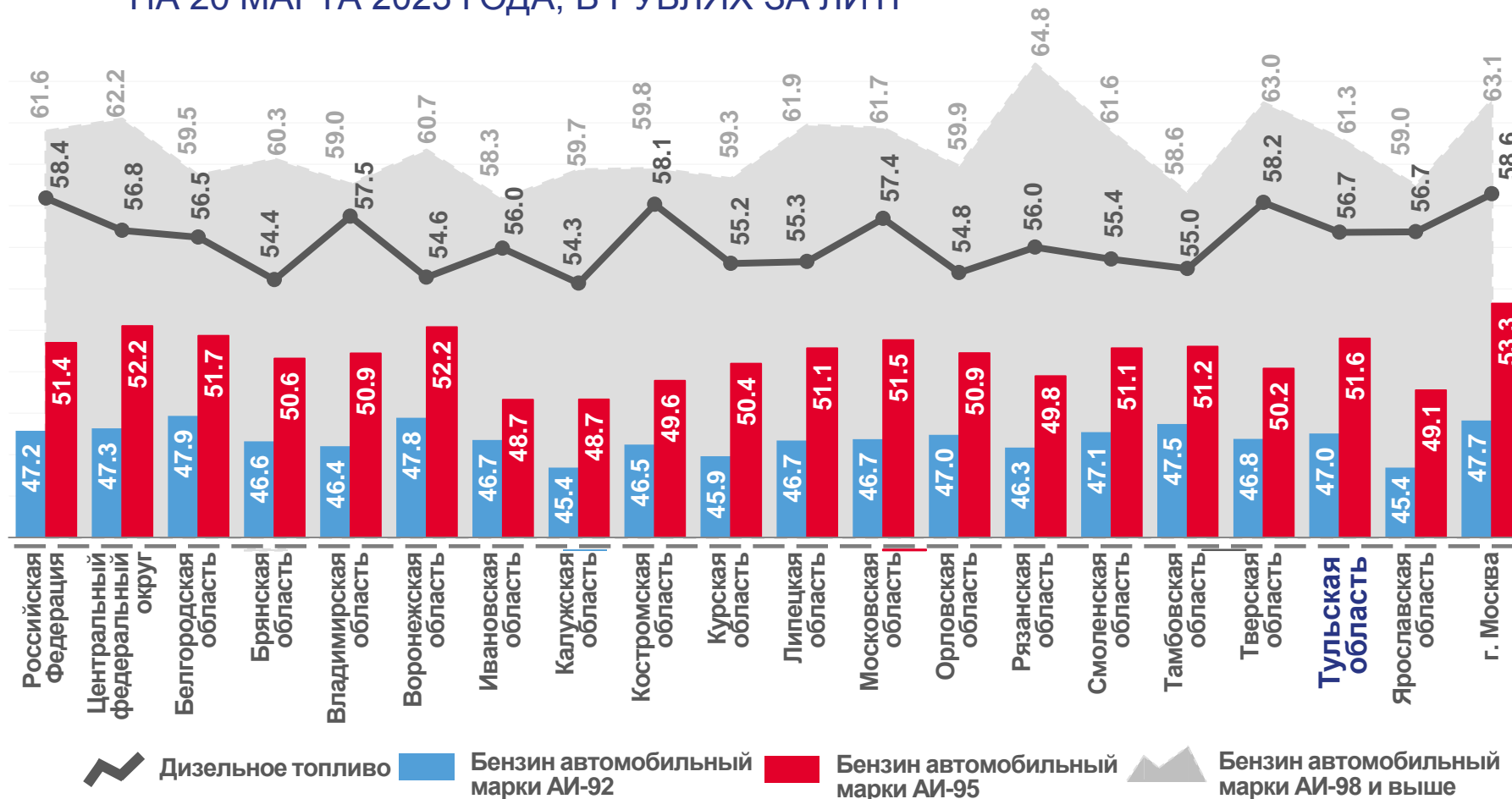
51,60

Бензин автомобильный марки АИ-95, л



61,27

Бензин автомобильный марки АИ-98 и выше, л



Дизельное топливо
 Бензин автомобильный марки АИ-92
 Бензин автомобильный марки АИ-95
 Бензин автомобильный марки АИ-98 и выше

